



Декабрь 2023 г. – февраль 2024 г.  
Выпуск № 2

**Информационно - познавательная газета о жизни, событиях, буднях и праздниках  
детского сада № 51 «Улыбка» п. Айхал**


*Невозможно жить на свете,  
Не отдав часок газете.  
Ведь газета - знает каждый  
Информатор очень важный.  
Если о детсаде знать хотите-  
Вы в газету загляните!*

Здесь Вы можете прочитать  
самые интересные новости о Детском саде,  
познакомиться с рекомендациями воспитателей,  
специалистов, родителей по развитию и  
воспитанию детей дошкольного возраста,  
а так же многое другое.

### **Читайте в этом номере:**

- Рубрика: «Наши события»
- Рубрика: «Встреча с интересными людьми»
- Рубрика: «Учим вместе с нами»
- Рубрика: «Занимайка»
- Рубрика: «Копилка советов для родителей»
- Рубрика: «Неболейка»
- Рубрика: «Мама, папа, я»

стр. 2 – 28  
стр. 29 - 31  
стр. 32  
стр. 33  
стр. 34  
стр. 35  
стр. 36






**РУБРИКА:**

**«Наши события»**

*В старшей и подготовительных к школе группах были проведены занятия и тематические беседы на тему: «Имя твоё неизвестно, подвиг твой бессмертен». Дети рассматривали картины, фотографии, читали стихи и рассказы о подвигах павших солдат во время военных сражений. Слушали рассказы педагогов о воинах, отдавших свою жизнь за Родину.*

*Проведение данных мероприятий способствует воспитанию чувств патриотизма, гордости за свой народ, отстаивавший свободу и независимость своей Родины.*

**День неизвестного солдата  
– 3 декабря**



## Международный день инвалидов – 3 декабря



В предверии этого праздника с воспитанниками подготовительных групп была проведена беседа по теме: «Добрые дела творят чудеса», направленная на формирование духовно-нравственного отношения и чувства к детям-инвалидам, к людям с ограниченными возможностями здоровья. Ребята преподнесли открытки детям-инвалидам. С помощью своих умелых рук они изготовили красочные открытки «Ладонка доброты».



День инвалидов – не праздничная дата, а напоминание о том, что рядом с нами живут люди с ограниченными возможностями здоровья, им труднее, чем всем остальным, и наш долг – уделять им внимание, помогать и словом, и делом. Твори добро, помогай людям!



# День заказов подарков Деду Морозу – 4 декабря



Добрый Дедушка Мороз,  
Дедушка любимый.  
Если ты исполнишь  
Письма все,  
Станут все счастливыми!



## День добровольца (волонтера) в России – 5 декабря



В рамках дня, посвященному волонтерскому движению и гражданскому участию дошкольники нашего детского сада познакомились с тем, кто такой волонтер, кто может стать волонтером, и какими качествами он обладает. Узнали, что помощь и работа волонтеров может быть разнообразной: уход за животными, природой, сохранение экологии, поиск пропавших людей, помощь пенсионерам и нуждающимся, участие в организации больших событий и т.д. Ребята просмотрели и обсудили сказку Валентина Катаева «Цветик-семицветик».

Затем воспитанники подготовительной группы «Ручеек» встретились с учениками 5-х и 8-х классов МАОУ СОШ № 23 имени Г. А. Кадзова, которые подарили лопаты для снега, сделанные своими руками на уроках технологии под руководством учителя технологии Маслиева В.Е. Дошкольники очень обрадовались, ведь ими можно не только очистить площадку для игры, но и построить снежную крепость... Спасибо огромное ученикам МАОУ СОШ № 23 за такие замечательные подарки, сделанные с любовью!

Важно помнить, что подобные мероприятия не ограничиваются одним днем. Ведь совершать добрые дела и поступки можно в любое время, как только в этом появится необходимость.



## День Героев Отечества в России – 9 декабря

*«Есть память, которой не будет забвенья,  
И слава, которой не будет конца...»*



КАВАЛЕРОВ  
ОРДЕНА  
СВЯТОГО  
ГЕОРГИЯ



КАВАЛЕРОВ  
ОРДЕНА  
СЛАВЫ



ГЕРОЕВ  
СОВЕТСКОГО  
СОЮЗА



ГЕРОЕВ  
РОССИЙСКОЙ  
ФЕДЕРАЦИИ



В День Героев Отечества чествуют Героев Советского Союза, Героев Российской Федерации и кавалеров ордена Святого Георгия и ордена Славы. В честь этой даты в нашем детском саду прошли мероприятия, цель которых – формирование у дошкольников чувства патриотизма, гордости и уважения к воинам, защитникам Отечества. С детьми проводились познавательные беседы на тему *«Герои Отечества»*, *«Герои Великой Отечественной войны»*. В доступной форме для дошкольников была представлена презентация *«День Героев Отечества»*. В группах была организована выставка детских книг *«От героев былых времен до героев нашего времени»*, просмотр иллюстративных и энциклопедических материалов. В этот день работала творческая мастерская, где ребята с большим интересом моделировали георгиевскую звезду из пластилина.

# День Конституции РФ – 12 декабря



## День медведя – 13 декабря



*Вперевалку зверь идёт  
По малину и по мёд.  
Любит сладкое он очень,  
А когда приходит осень,  
Лезет в яму до весны,  
Где он спит и видит сны.*



**Не об одном животном не сложено столько сказок, песен, легенд и преданий. Могучего медведя по праву считают символом России, ведь этот мощный зверь олицетворяет всю силу и удачу русского народа.**



# Финансовая грамотность в детском саду



## День варежки или рукавицы – 24 декабря



*Дали братьям теплый дом,  
Чтобы жили вятером.  
Брат большой не согласился  
И отдельно поселился.  
(Варежка).*



Очень необычный зимний праздник – День варежки. Его ежегодно отмечают 24 декабря в некоторых странах, особенно в тех, где в это время снег и мороз. Варежка имеет свою историю, т.к. русский народ носит варежки уже довольно давно.

Накануне этого замечательного праздника воспитанники средних групп играли в игру «Найди свою варежку», рисовали рукавички, а ребята подготовительных к школе групп познакомились с историей возникновения рукавички, узнали, чем отличается варежка от рукавицы, с интересом отгадывали загадки об этом теплом элементе одежды. Дети с увлечением показывали и рассказывали про свои любимые варежки. Не забыли и про известную всем русскую народную сказку "Рукавичка". Ребята с интересом участвовали в показе сказки ребятам младших групп.



# Новогодние утренники



# Наши победители в новогодних конкурсах



Поздравляем  
победителей!



В канун Нового года в администрации поселка прошел Поселковый конкурс на лучшую новогоднюю игрушку.

Комиссия определила победителей поселкового конкурса:

- Номинация «Игрушки дошколят»:

1 место - Меджидова Марьям; 2 место – Долганцева Полина; 3 место - Проценко Варвара. Специальные призы: Каюков Дима и Санников Саша - д\с 51

- Победители в номинации «Семейная игрушка»: 1 место – семья Захарьевых

## День спасателя – 27 декабря

*Каждый день и каждый час  
Все они спасают нас.  
Мы должны их труд ценить  
И напрасно не звонить.*



# Эколята – защитники природы

## Природоохранная акция «Берегите ёлки!»



# Адвент – календарь в детском саду



Группа «Ручеёк»



# Адвент – календарь в детском саду



Группа «Солнышко»



# Адвент – календарь в детском саду



Группа «Жемчужинка»

# Всемирный день «Спасибо» – 11 января



Спасибо!

# День зимующих птиц – 15 января

Улетели птицы стаи,  
Лес в серебах до ветвей.  
Вот тогда мы и дождались  
Наших северных гостей.



## Всемирный день «Снеговика» – 18 января




Нос – морковка, угли – глазки,  
Снеговик из детской сказки!  
Руки – ветки, рот – конфета,  
Пусть стоит теперь до лета!

# Международный день зимних видов спорта – 21 января



# Семинар по мультикультурному воспитанию в детском саду



Для решения годовой задачи проведён педагогический семинар по мультикультурному воспитанию. Цель семинара - повышение педагогической компетентности в вопросах мультикультурного воспитания.

# День снятия блокады города Ленинграда. День памяти жертв Холодоста – 27 января



# Международный день «ЛЕГО»– 28 января





# Международный день родного языка – 21 февраля

Отмечаем День  
родного языка



В рамках проведения праздника, воспитанники детского сада приняли участие в районном конкурсе чтецов. По результатам которого Пугачев Александр стал победителем в номинации «Авторское стихотворение». Автор стихотворения «Якутия – край северный родной...» – Насирова Аида Байрам – кызы (воспитатель д/с 51).



# День защитников Отечества – 23 февраля



*23 февраля - красный день календаря!*

*В этот день отца и деду*

*Поздравляет вся семья!*

*Мы с сестрёнкой от себя,*

*Нарисуем им кося!*





## Спартакиада в детском саду № 51 «Улыбка»

26 февраля состоялась торжественная церемония открытия детской спартакиады 2024





**РУБРИКА:  
«Встреча с  
интересными  
людьми»**



*Полицейский защищает  
Нашу честь и наш покой,  
И на службу заступает  
В час дневной и в час ночной.*



**Экскурсия в Айхальское отделение полиции....**



В рамках мультикультурного воспитания, мама воспитанника Спиридонова В.В. провела мастер – класс «Давайте поиграем!», в ходе которого дети освоили Якутские национальные игры.

**РУБРИКА:  
«Встреча с  
интересными  
людьми»**



## Общее родительское собрание в детском саду



16 февраля в детском саду прошло общее родительское собрание для родителей выпускников детского сада. На собрание были приглашены зам.директора по учебной работе начальной школы МАОУ СОШ № 23 им. Г.А. Кадзова Переславцева Марина Владимировна и учителя начальных классов Руськина Надежда Ивановна и Ушакова Елена Валерьевна. Они подробно объяснили, как проверить готов ли ребенок к школе физиологически, педагогически и психологически. Дали практические советы, как подготовить ребенка и себя к поступлению в первый класс.

## ЛИСА

Лиса по лесу ходила,  
Громким голосом вопила.  
Лиса лычки драла,  
Лиса лапки плела —  
Мужу двое. Себе трое  
И детишкам по лаптишкам.



## РУБРИКА:

### «Учим вместе с нами»

## КОТЯТА

Родились у нас котята  
Раз-два-три-четыре-пять,  
Приходите к нам, ребята  
Посмотреть и посчитать.  
Раз котенок - самый белый  
Два котенок - самый смелый  
Три котенок - самый умный  
А четыре - самый шумный  
Пять похож на три и два  
Те же хвост и голова  
Тоже пятнышко на спинке  
Также спит весь день в корзинке.  
Хороши у нас котята  
Раз-два-три-четыре-пять  
Приходите к нам, ребята  
Посмотреть и посчитать?



## ТЕРЕМОК

За морями, за горами,  
За железными столбами  
На пригорке теремок,  
На дверях висит замок,  
Ты за ключиком иди  
И замочек отомкни.



## СЧИТАЛОЧКИ



## ЗАЙЧИК

Раз, два, три, четыре, пять,  
Негде зайчику скакать:  
Всюду ходит волк, волк,  
Он зубами – щелк, щелк!  
А мы спрячемся в кусты,  
Прячься, зайинька, и ты.  
Ты, волчище, погоди!



## ТАРЯ-МАРЯ

Таря-Маря  
В лес ходила,  
Шишки ела —  
Нам велела,  
А мы шишки не едим,  
Таре-Маре отдадим!



## ТИЛИ-ТЕЛИ

«Тили – тели», -  
Птички пели.  
Взвились, к лесу полетели.  
Стали птички гнезда вить.  
Кто не вьет, тому водить.



## БЕЛЫЙ МЕСЯЦ

Раз, два, три, четыре,  
Пять, шесть, семь,  
Восемь, девять, десять.  
Выплывает  
Белый месяц!  
Кто до месяца дойдет,  
Тот и прятаться пойдет!



## ВОРОБЕЙ

Среди белых голубей  
Скачет шустрый воробей,  
Воробушек – пташка,  
Серая рубашка,  
Откликайся, воробей,  
Вылетай – ка, не робей!



## МЫШКИ

Вышли мышки как - то раз  
Поглядеть, который час.  
Раз, два, три, четыре –  
Мышки дернули за гири.  
Вдруг раздался страшный звон,  
Убежали мышки вон.







*Помоги птичке добраться до гнезда*

**РУБРИКА:**  
**«Занимайка»**

*Задания от  
Пингвинёнка*



*Найди отличия*



*Что перепутал художник?*





## РУБРИКА:

# «Копилка советов для родителей»

### Говорим с логопедом:

#### Мероприятия по профилактике зеркального написания цифр и букв:

- Уточнить и расширить объем зрительной памяти.
- Формировать и развивать зрительное восприятие и представления.
- Развивать зрительный анализ и синтез.
- Развивать зрительно-моторные координации.
- Формировать речевые средства, отражающие зрительно-пространственные отношения.
- Учить дифференциации смешиваемых по оптическим признакам букв.

### Скоро в школу....




**Зеркальное письмо** – написание слов, букв, цифр слева направо, повернутое в противоположную сторону изображения букв.

Зеркальное письмо один из подвидов оптической дисграфии.

**Оптическая дисграфия** – это нарушения на письме, обусловленные несформированностью зрительных, пространственных и моторных процессов. Проявляется стойкими заменами сходных по написанию букв, их зеркальным расположением, ошибками в начертании отдельных буквенных элементов (пропуски, удвоение).

Ошибки, которые ребенок допускает на письме, не связаны с состоянием устной речи или знанием правил орфографии, а вызваны недоразвитием оптико-пространственных функций.



### Усвоение понятия «вверх», «вниз», «вправо», «влево».

- разные игры, выкладывания различных фигур, орнаментов.
- поиск букв, наложенных друг на друга.
- выделение буквы, написанные одна на фоне другой.
- письмо смешиваемых букв под диктовку. Буквы диктуются в неопределенной последовательности, чтобы исключить возможность догадки, например, Э, Э, Е, Е, Э, Э и т. д. Перед записью каждой буквы ребенок должен сказать, из каких элементов она состоит, в какую сторону направлена - «смотрит».

В течении первых двух лет обучения в школе формируется автоматизированный навык письма. В этот период допускаются ошибки зеркальности. Если в третьем классе ученик продолжает систематически зеркалить буквы, стоит обратиться за профессиональной помощью к специалистам.

## Что такое дисграфия?

### Причины зеркального написания букв и цифр:

Зеркальное написание букв и цифр детьми никак не связано с наследственностью. Это приобретенный навык, на формирование которого влияют разные факторы и обстоятельства.

- Недостаточная сформированность зрительного анализа и синтеза;
- Недостаточная сформированность буквенного гнозиса (способность распознавать символические знаки);
- Такие проблемы чаще встречаются у детей 6-7 лет и выявляются при обучении их письму;
- Специфические ошибки и свойственные зеркальному письму искажения отмечаются у родившихся с доминирующей левой рукой и у переученных левшей.

Буквы при этом написаны так, словно написаны в зеркальном отражении. Зеркальное письмо еще называют «почерком Леонардо». Леонардо да Винчи – художник, ученый, скульптор, архитектор – вел дневник, в котором буквы писал наоборот.

В русском языке 33 буквы, и 23 из них вызывают затруднение из-за свойств зеркальности, а именно:

- Б, В, Г, Е, И, К, Р, С, Ц, Щ, ы, ь, ь (элементы прописываются справа)
- З, Л, У, Ч, Э, Я (элементы прописываются слева)

### ВЫЯВЛЕНИЕ «ЗЕРКАЛЬНОСТИ» ЗРИТЕЛЬНОГО ВОСПРИЯТИЯ

Посмотрите пожалуйста на рисунок, на котором изображены правильно и зеркально написанные буквы.

Б В Г Д Е Э Ё Э З  
И Й К Л П Р Ч С У У  
Ц Ц Ч Р Щ Ш Ъ Ъ Ы Ы Ъ Ъ  
Э Э Ю Ю Я Я



Владимир Владимирович Путин  
официально объявил 2024 год – Годом семьи.  
Указ вступил в силу 22 ноября 2023 года.

**РУБРИКА:**  
**«Мама, папа, я»**





Веб-сайт в интернете [www.almazik.org](http://www.almazik.org)

## НАД ВЫПУСКОМ РАБОТАЛИ:

Редакция детского сада № 51 «Улыбка»

### Главный редактор:

*Надолько Светлана Анатольевна – старший воспитатель.*

### Редакционная коллегия:

- *Костына Наталия Геннадьевна – воспитатель;*
- *Новопашина Любовь Александровна – воспитатель;*
- *Насирова Аида Байрам - кызы – воспитатель;*
- *Масленникова Юнна Игоревна – воспитатель.*

**Фотографии для ежеквартальной информационно-познавательной газеты предоставлены воспитателями и родителями групп**

### Где нас найти:

*Республика Саха (Якутия),  
Мирнинский улус, п. Айхал,  
улица Кадзова, 5*

