

июнь – август 2024 г.
Выпуск № 4



**Информационно - познавательная газета о жизни, событиях, буднях и праздниках
детского сада № 51 «Улыбка» п. Айхал**

*Невозможно жить на свете,
Не отдав часок газете.
Ведь газета - знает каждый
Информатор очень важный.
Если о детсаде знать хотите -
Вы в газету загляните!*

*Здесь Вы можете прочитать
самые интересные новости о Детском саде,
познакомиться с рекомендациями воспитателей,
специалистов, родителей по развитию и
воспитанию детей дошкольного возраста,
а так же многое другое.*

Читайте в этом номере:

- | | |
|--|-------------|
| ➤ Рубрика: «Наши события» | стр. 2 – 24 |
| ➤ Рубрика: «Встреча с интересными людьми» | стр. 25 |
| ➤ Рубрика: «Учим вместе с нами» | стр. 26 |
| ➤ Рубрика: «Занимайка» | стр. 27 |
| ➤ Рубрика: «Копилка советов для родителей» | стр. 28 |
| ➤ Рубрика: «Неболейка» | стр. 29 |
| ➤ Рубрика: «Мама, папа, я» | стр. 30 |



1 июня – Международный день защиты детей

РУБРИКА:

«Наши события»



Детство навсегда останется самой счастливой и беззаботной порой для многих из нас. День защиты детей был придуман для того, чтобы напомнить нам, взрослым, о чистоте, искренности и наивности детской души. О том, что дети нуждаются в нашей любви и защите. Что они, когда вырастут, должны вспоминать о своём детстве только с доброй улыбкой.



1 июня – Всемирный день родителей



*С днём родителей поздравим
Лучших мы людей на свете,
Мы желаем, чтоб всегда
Были рядом с вами дети.*



3 июня – Всемирный день велосипеда



С целью приобщения воспитанников к здоровому и активному образу жизни в детском саду прошел День велосипедиста. Именно велосипед становится другом детворы на все лето. Ребята вспомнили дорожные знаки для велосипедистов и правила езды. Затем прошли соревнования «Самые ловкие». Весело и задорно прошли соревнования, а главным девизом этого дня было "Хочешь быть здоровым - крути педали"



5 июня – Всемирный день окружающей среды.

День эколога.

*В День эколога желаем
Чистоты всегда вокруг.
Пусть вам чудеса природы
Вдохновение дадут.*

*Тем, кто выбрал целью жизни
Защищать наш славный мир,
Пожелаю я успехов,
Радости, здоровья и сил.*



6 июня – День русского языка (Пушкинский день России)



*Здравствуй поэт, открывший Россию для мира!
Здравствуй поэт, прославивший имя её!
Гордо в веках сладкозвучно поёт твоя лира
И как пророчество, слышится слово твоё...*



9 июня – Международный день друзей



*С праздником дружбы! Пусть будет красивой,
Верной и честной, всегда справедливой,
Только без ссор, лишь счастливой и мирной,
Самой простой и всем необходимой!*

*Пусть помогает вам дружба жить ярко
И преподносит сюрпризы, подарки,
Пусть разделяют друзья с вами радость,
Жизни весёлой удачу и сладость!*



12 июня – День России



*Мы всех сегодня с днём России поздравляем
Ведь это главный праздник для страны большой
От всей души успехов каждому желаем
И пусть России всей живётся хорошо!*



Накануне Дня России в нашем детском саду прошёл праздник и ряд мероприятий, посвящённый этому событию, направленных на формирование у детей представлений о России, как государстве, о родной стране, воспитании чувства любви к родному краю, Родине.



19 июня – Всемирный день детского футбола



19 июня отмечается всемирный день детского футбола. В этот день воспитанники детского сада окунулись в «мир футбола». Воспитанники старших групп ознакомились с историей его возникновения, узнали о правилах игры. Для детей был организован товарищеский матч, где ребята разделились на две команды и как настоящие футболисты смогли попробовать свои силы в этом виде спорта: ловко вели ногой мяч, преодолевали препятствия и забивали гол в ворота. Футболисты команд проявили ловкость, быстроту и смелость!



21 июня – ЫСЫАХ



У якутского народа с древних времен существует обычай встречать лето. Праздновать Ысыах – народный праздник, олицетворяющий всю красоту и гармонию мира, связь человека с природой. 19 июня на участке нашего детского сада состоялось празднование якутского национального праздника Ысыах. Место проведения торжества было празднично украшено разноцветной саламой и разными якутскими орнаментами. Педагоги и воспитанники читали стихи, рассказывали много интересного о якутском празднике и национальном блюде «Кумыс». Не обошлось, конечно, и без спортивных состязаний. Воспитанники показали свою физическую силу в играх: «Петушинный бой» и «Мас-рестлинг». В завершении праздника все приняли участие в древнем хороводном танце «Осуохай». Летний праздник Ысыах в детском саду удался на славу, после него у всех участников остались надолго яркие впечатления.



21 июня – Международный день цветка



21 июня – международный день цветка. Цветы – символ красоты, чистоты и нежности. Какой бы праздник ни пришёл в нашу жизнь, его всегда сопровождают цветы. Воспитанники детского сада решили посвятить летний день прекрасному празднику, отправившись в мир цветов. В этот день с ребятами были проведены беседы о цветущих растениях, об их многообразии, воспитанники повторили знакомые названия цветов, узнали, что цветочные растения бывают и лекарственными. Ребята с удовольствием ухаживали за растениями на экологической тропе, а так же сплели с бывшими выпускницами детского сада замечательные цветочные веночки.



22 июня – День памяти и скорби



22 июня 1941 года – одна из самых скорбных дат. Это день начала Великой Отечественной войны. В преддверии Дня памяти и скорби в нашем детском саду мы провели мероприятие под названием «Никто не забыт, ничто не забыто». Детям была показана презентация «Великая Отечественная война». Воспитатели рассказали ребятам о героическом нападении фашистских войск, о долгих и тяжелых годах войны. Во время часов памяти и мужества дети смогли почувствовать себя частью великой истории своей страны! В завершении мероприятий наши воспитанники вместе с педагогами почтили память погибших и отправились к монументу «Павшим за свободу», возлагая звезды, сделанные своими руками.

25 июня – День дружбы и единения славян



*День дружбы, единения славян,
Мы будем отмечать сегодня с вами,
День дружбы, единения славян,
Не зря придуман этот праздник нами.
Дружить мы будем вечно, на века,
И уважать мы будем всех на свете.
И дружбу не сотрут бегущие года,
и будут дружбой той гордиться дети!*



8 июля – Всероссийский день семьи, любви и верности



8 июля – Всероссийский день семьи, любви и верности



8 июля в России отмечается ни на что не похожий, очень душевный и глубокий праздник – День семьи, Любви и Верности». В рамках празднования этого праздника в нашем детском саду был проведён творческий конкурс фотографий: «Семья. Там, где живёт счастье». Всего в конкурсе приняли участие 20 семей. Было представлено 33 очень интересных, необычных фотографий. По результатам оценки жюри конкурса были определены победители и призёры в каждой из номинаций, которые были награждены дипломами. Спасибо нашим семьям, за то, что приняли участие в конкурсе!

11 июля – Всемирный день шоколада



11 июля отмечается самый замечательный и вкусный праздник – Всемирный день шоколада! Это праздник всех сладкоежек, любителей конфет и шоколада. В этот день для воспитанников детского сада был организован праздник, а бурю эмоций у воспитанников вызвал шоколадный фонтан с фруктами, ведь именно он сделал наш праздник интересным, ярким и незабываемым.



16 июля – день рисования на асфальте

День рисования на асфальте
Прекрасный праздник для детей.
К тому ж один из вариантов
Искусства уличных затей.

Нарисовать можно что хочешь
Свое желание или мечту.
Стереть плохое настроение,
Печаль, уныние и тоску.

Рисуем мелом грусть вначале,
Затем стираем это все.
Рисунок быстро заменяем,
Веселым делаем его.

А у детей все очень просто
Они рисуют что хотят.
Дождь, небо, облака и солнце,
Цветы, собачек и котят.

День рисования на асфальте,
Волшебный день и интересный.
Как путешествие по карте,
В страну фантазии чудесной.



21 июля – День алмазодобытчика



20 июля в п. Айхал на Соборной площади состоялась Ярмарка педагогических идей в рамках празднования Дня Алмазодобытчика. Гостей праздника ждали развлекательная программа, аквагрим, робототехника, творческие мастер-классы, кислородный коктейль и еще много всего интересного и полезного для совместного семейного досуга. И наши педагоги детского сада № 51 «Улыбка» не остались в стороне, приняв активное участие в мероприятии. Уже не в первый год проходит данная ярмарка, а счастливые лица детей и их родителей – самая лучшая благодарность за старания и усердный труд педагогов!



5 августа – Международный день светофора



Международный день светофора ежегодно отмечается 5 августа - в день, когда был установлен первый электрический светофор, предшественник современных устройств. Этот праздник - прекрасная возможность привлечь внимание воспитанников к проблеме безопасности дорожного движения, ведь в детском саду ребенок не только осваивает элементарные правила дорожного движения, но и учится важнейшим правилам безопасного поведения на дороге. Очередной тематический день под названием «День Светофора» прошел в нашем детском саду. Ребята в очередной раз повторили правила дорожного движения, закрепили цвета светофора и их обозначение. Посетили центр ПДД в детском саду, поиграли в игру «Сигнальщики», «Дорожные знаки», станцевали танец «Веселый светофор» и закрепили свои знания на практике.

12 августа – День физкультурника



12 августа в детском саду для воспитанников старших групп провели спортивный досуг «Весёлые эстафеты», посвящённый Всероссийскому Дню физкультурника. Мероприятие было насыщено двигательной активностью детей, смехом, радостью и весельем.



20 августа – День рождения Чебурашки

*В День рождения Чебурашки
Шлём ему большой привет!
Пусть живёт герой любимый
Ещё много, много лет!*



20 августа свой день рождения празднует Чебурашка, неизвестный науке зверь, но самый любимый и малышами, и взрослыми персонаж детских книг и мультфильмов.



22 августа – День государственного флага России

*Разноцветный флаг России-
Белый, синий, красный цвет.
Самый для меня красивый.
Краше флага в мире нет.*

*Честь и правда в этом флаге,
Кровь, пролитая в бою,
Смелость, доблесть и отвага,
Вера в Родину мою!*



25 августа – День шахтёра



Конкурс «Летние фантазии» на лучшую клумбу (огород)



д/с № 47 «Лесная сказка»



д/с № 50 «Нордик»



д/с № 51 «Улыбка»



21 августа между детскими садами Айхальского отделения АН ДОО «Алмазик» прошел конкурс «Летние фантазии», целью которого было повышение качества оформления территорий детских садов в теплый период года. Участникам предоставлялось право проявить все свои знания, умения, фантазию. Призовые места распределились следующим образом: в номинации «Веселый огород» I место – детский сад №47 «Лесная сказка», II место – детский сад №51 «Улыбка», III место – детский сад №50 «Нордик», в номинации «Цветочная клумба» - детский сад №47 «Лесная сказка», II место – детский сад №51 «Улыбка», III место – детский сад №50 «Нордик».



РУБРИКА:

**«Встреча
с интересными
людьми»**



24 июля воспитанники средней группы «Ладушки» посетили пожарно-спасательную часть посёлка Айхал. С теплом ребят встретила инструктор противопожарной профилактики Гончар Анастасия Владимировна, которая провела для детей очень интересную экскурсию. Дети получили огромный заряд положительных эмоций от экскурсии в пожарную часть. Ведь они слышали звук сирены, подержали пожарный рукав, посидели в кабинах пожарных машин.












РУБРИКА:

**«Учим вместе
с нами»**

ПОДАРКИ ОСЕНИ

 Ходит	 осень	 в нашем парке.
 Дарит	 осень	 нам подарки.
 Бусы красные -	 рябине,	 фартук розовый,
 осине	 зонтик желтый -	 тополям,
 фрукты	 осень	 дарит нам.

Листопад

 Опустел скворечник,	 улетели птицы,	 листьям
 на деревьях	 тоже не сидится.	 Целый день сегодня
 все летят, летят -	 видно тоже в Африку	 улететь хотят.

Разноцветные листочки
В вальсе радостном летят.
Ветер с осенью танцует,
И кружится листопад...

Дождик льет, старается,
Хоть его не просят.
Солнце в тучах маяется,
Значит это осень.

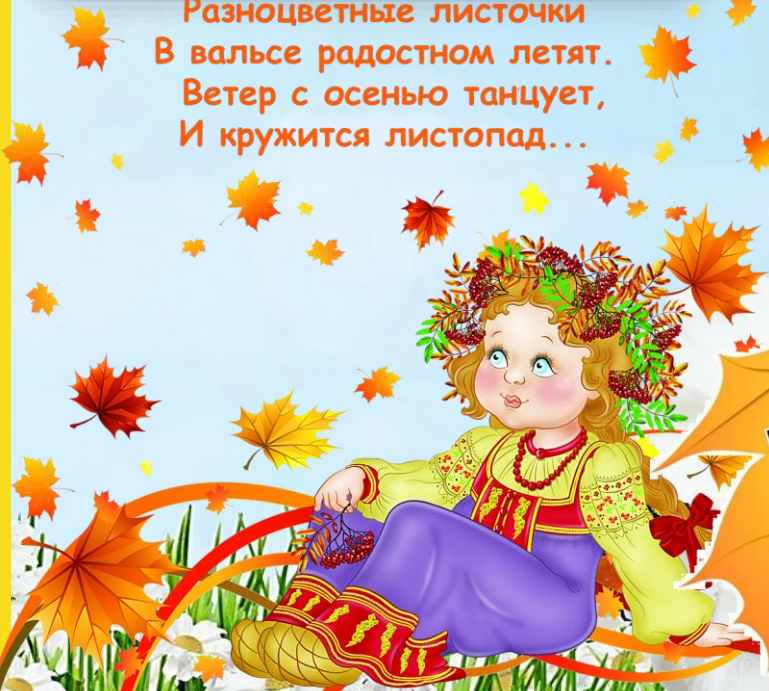
Г. Шестакова

На деревьях листьев мало.
На земле — невпроорот.
Из лоскутьев одеяло
На прощанье осень шьёт.

С. Островский

Вот на ветке лист кленовый,
Нынче он совсем как новый!
Весь румяный, золотой.
Ты куда, листок? Постой!

В. Берестов



РУБРИКА:

«Занимайка»



В это красочное время года природа дарит нам множество материалов, которые можно использовать в творчестве. Самые красивые и несложные осенние поделки своими руками — в нашей подборке. Мы собрали необычные варианты, которые помогут вам удивить детей и отлично провести с ними время!



РУБРИКА:

«Копилка советов для родителей»

Говорим с логопедом.....

Кинезиологические упражнения полезны особенно для детей, имеющих различные проблемы (расстройства психики, отставание в общем или речевом развитии, гиперактивность и т. д.). При систематическом выполнении упражнений дети становятся более активными, сообразительными, энергичными, учатся контролировать свои психические процессы (негативное поведение, раздражительность, низкую произвольность, возбудимость), улучшают речевые и двигательные навыки, лучше концентрируются.

Используйте кинезиологические упражнения со своим ребенком дома.

Рекомендации по выполнению кинезиологических упражнений

- Занятия можно проводить в любое время;
- Систематичность выполнения, ежедневно, без пропусков;
- Постепенное увеличение темпа и сложности;
- Занятия проводятся в доброжелательной обстановке;
- Требуется точное выполнение движений и приемов;
- Упражнения проводятся стоя или сидя за столом;
- Продолжительность занятий зависит от возраста и может составлять от 5 – 10 минут в день.
- Упражнения можно проводить в различном порядке.
- речь не используется только в начале в виде помощи, затем упражнение выполняется молча.



КИНЕЗИОЛОГИЧЕСКИЕ УПРАЖНЕНИЯ

«УХО – НОС» Левой рукой взять за кончик носа, а правой – за противоположное ухо. Одновременно отпустить ухо и нос, хлопнуть в ладоши и поменять положение рук с «точностью до наоборот».

«КОЛЕЧКИ» Поочередно и как можно быстрее перебирать пальцы рук, соединяя в кольцо с большим пальцем последовательно указательный, средний и т.д. Проба выполняется в прямом и в обратном (от мизинца к указательному пальцу) порядке. В начале упражнение выполняется каждой рукой отдельно, затем сразу двумя руками.

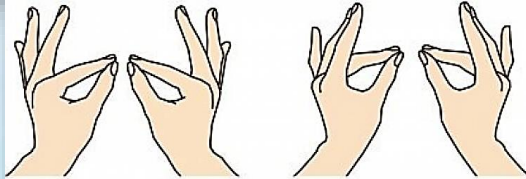

«ЛАДОНЬ – РЕБРО – КУЛАК»

Три положения руки на плоскости стола, последовательно сменяют друг друга. Ладонь на плоскости, сжатая в кулак ладонь, ладонь ребром на плоскости стола, распрямленная ладонь на плоскости стола. Выполняется сначала правой рукой, потом - левой, затем - двумя руками вместе по 8-10 раз. Можно давать команды.



«ЛЕЗВИНКА» Левую руку сложить в кулак, большой палец отставить в сторону, кулак развернуть пальцами к себе. Правой рукой прямой ладонью в горизонтальном положении прикоснуться к мизинцу левой. После этого одновременно сменить положение правой и левой рук.

«ЗЕРКАЛЬНОЕ РИСОВАНИЕ» Начинаем с рисования линий, точек. Потом можно учить рисовать крути, овалы, волнистые линии... В данном процессе важно, чтобы задействованы были обе руки одновременно, а качество рисунка в этом возрасте — не имеет значения.



«Роль кинезиологических упражнений в развитии дошкольников»



Кинезиология – это не так сложно, как может показаться. Единственное, что вам для этого нужно сделать – сначала освоить каждое упражнение самостоятельно, понять, какие ощущения оно вызывает, какие органы задействует, какой результат дает. После этого вы сможете давать своему дошкольнику более четкую инструкцию по выполнению каждого задания.



Запимаясь с ребенком кинезиологическими упражнениями, можно в значительной степени повысить его интеллект именно за счет налаживания этой взаимосвязи между отделами мозга. Под влиянием кинезиологических тренировок в организме происходят положительные структурные изменения, происходит стимуляция интеллектуального развития. При этом, чем более интенсивна нагрузка, тем значительнее эти изменения. У дошкольников улучшается память, внимание, речь, пространственные представления, мелкая и крупная моторика, снижается утомляемость, повышается работоспособность к произвольному контролю. Еще одним положительным моментом от проведения кинезиологических занятий является то, что они дают не только быстрый, но и накапливающийся эффект, развивая при этом логическое мышление и повышая умственную деятельность в целом.



ЖЕЛАЮ ВАМ УДАЧИ И УСПЕХОВ!

РУБРИКА:

«Неболейка»

Советы старшей
медицинской сестры

Меры предосторожности при употреблении заготовок

Наступило время домашних заготовок. Ведь детям необходимо разнообразное полноценное питание. Домашние консервированные овощи, фрукты, ягодные морсы и варенья, джемы, повидло – это способ сохранить и частично восполнить потребность организма в витаминах и микроэлементах.

Но, не стоит забывать и о таком опасном спутнике заготовок, как ботулизм. Это крайне опасное заболевание, наиболее часто развивающееся после употребления в пищу домашних консервов.

Ботулизм – острое инфекционное заболевание, которое вызывает токсин бактерии *Clostridium botulini*. Этот токсин поражает нервную систему человека. Болезнь начинается остро. Первые симптомы ботулизма – сильная утомляемость, слабость и головокружение. За ними обычно следуют ухудшение зрения, двоение в глазах, сухость во рту. Может появиться затруднение глотания и речи. Также наблюдаются диарея, рвота и вздутие живота.

Ботулизм может возникнуть при употреблении в пищу консервированных овощей, таких как зеленая фасоль, шпинат, грибы и свекла; рыбы, такой как консервированный тунец (соленой и копченой); мясных продуктов, например, ветчины, бекона или сосисок.


Для быстрого устойчивого роста бактерии-возбудителя ботулизма необходимо отсутствие кислорода и температура в пределах 30–35 градусов. Наиболее часто такая среда создается при домашнем консервировании в герметично закрытой банке, солении. Бактерия бурно размножается в консервированном продукте, обильно выделяя токсин. Чем выше численность бактерий в продукте, тем больше в нем ботулотоксина и выше риск отравления. Ботулотоксин разрушается при температуре выше 85 °C в течение 5 минут.

Не рекомендуют употреблять домашние консервы, если есть сомнения в их качестве или если они хранились без надлежащей стерилизации. Будьте осторожны при хранении продуктов: следуйте инструкциям, используйте подходящее оборудование, следите за тем, чтобы продукты были правильно приготовлены, а контейнеры – простерилизованы.



РУБРИКА:

«Мама, папа, я»





Веб-сайт в интернете www.almazik.org

НАД ВЫПУСКОМ РАБОТАЛИ:

Редакция детского сада № 51 «Улыбка»

Главный редактор:

Надолько Светлана Анатольевна – старший воспитатель.

Редакционная коллегия:

- *Насирова Аида Байрам – кзылы – воспитатель;*
- *Дюсембаева Айгуль Асылбековна – воспитатель;*
- *Новопашина Любовь Александровна – воспитатель;*
- *Костына Наталия Геннадьевна – воспитатель;*
- *Моргаева Валентина Петровна – воспитатель;*
- *Юленкова Наталья Петровна – воспитатель.*

Фотографии для ежеквартальной информационно-познавательной газеты предоставлены воспитателями и родителями групп

Где нас найти:

*Республика Саха (Якутия),
Мирнинский улус, п. Айхал,
улица Кадзова, 5*

